

## Datos Generales

<b>Código JDE</b>	<b>1193</b>
<b>Revisión</b>	<b>8</b>
<b>Descripción</b>	<b>SELECTA CAJA 24 BOTEL 1/3 03</b>
<b>Estado</b>	<b>Aplicable</b>
<b>Última modificación</b>	<b>25/01/2018</b>

Carta de Acción / Plan Promocional	NR-2006-017
Fecha Aprobación	20/05/2008

## Artículo Relacionado

Código JDE	1238
Descripción JDE	SELECTA XV CAJA 24 BOTEL 1/3

Marca	San Miguel
Tipo (Nac, Int, Prom,...)	Nacional
Retorno contenedor	No

## Paletización

Posición Fleje	0
Contenedores por Embalaje	24
Embalajes por Manto	9
Contenedores por Palet	648
Pack por Palet	27
Mantos por Palet	3

## Datos del producto

Consumo preferente (meses)	18	Meses
Grado alcohólico	6.2	%
Extracto Seco Primitivo	15	%

## Plano de posicionamiento etiquetado

Q PE 002710	Pos. Etq. Seleccion SM 33 cl NR SEL.XV y SM 1516	
-------------	--	---

## Descripción JD

Unidad de Expedición. SE BT 1/3 24 03

## FCP / Formato de fecha











## Descripción de la Paletización

Nivel	Tipo	Código	Descripción	Rev	Unid. Nivel Superior	Unid. Nivel Anterior	UoM
1	Contenedor	IS1136	SELECTA XV BOTEL 1/3	14	24	1	UN
2	Pack	1238	SELECTA XV CAJA 24 BOTEL 1/3	11	27	24	CJ
4	Unidad de Expedición	1193	SELECTA CAJA 24 BOTEL 1/3 03	8	1	27	PL

Nivel	Tipo	Código	Descripción	Peso (Kg)	Producto Lt	KrKp	Largo	Ancho	Alto	EAN
1	Contenedor	IS1136	SELECTA XV BOTEL 1/3	0.56	0.33	0.70	60.9	60.9	226	8410655001208
2	Pack	1238	SELECTA XV CAJA 24 BOTEL 1/3	13.70	7.92	0.73	375	250	232	8410655001239
4	Unidad de Expedición	1193	SELECTA CAJA 24 BOTEL 1/3 03	395.40	213.84	0.85	1200	800	840	8410655102639

## Lista de Materiales

Para consultar el detalle del componente (Especificaciones Aplicables) pulsar en "Acceso Detalle"

Nivel	Tipo	Código	Rev	Descripción	Acceso Detalle	Cod. Padre	CP/Línea Envasado
1	Producto	F52871	3	CZA. A ENV. SELECTA		IS1136	Standard
1	Envase	0205865	3	BOT VID 33 TOP SEL.B17,5 R5865		IS1136	Standard
1	Tapón/Tapa	0209214	1	TPN COR SM SEL BO R9214		IS1136	Standard
1	Collarín	0209211	1	COL 033 SEL NR R9211		IS1136	Standard
1	Etiqueta	0209212	1	ETI 033 SM SEL R9212		IS1136	Standard
1	Contraetiqueta	0209213	1	CON 033 SM SEL R9213		IS1136	Standard
2	Agrupaciones	0209215	1	CAJ 24X33 SM SEL A/B/L R9215		1238	Standard
4	Palet	110	4	PALET 120X80 CHEP (AZUL) PALET MADERA 80x120 CHEP AZUL		1193	Standard
4	Cinta Enfardado	0200429	4	LAM EST 500 MM 23 MIC R0429 300 PREESTIRO		1193	Standard
4	Etiqueta Palet	0202607	5	ETI PAL 210X148 PAPEL R2607 ADHESIVA		1193	Standard

## Notas

Inclusión de número de Packs por Palet en esquema paletización

09/03/2018 1238 [10] : Se ha sustituido la caja 0206150 por la 0207709

28/04/2018 IS1136 [12] : Se sustituye el collarín 0206590 por el 0207664

28/09/2018 IS1136 [13] : Se modifican medidas y peso.


28/02/2020 1238 [11] : Se ha modificado la Caja 0207709 por la 0209215. El cambio es inmediato. Se destruye el componente antiguo

28/02/2020 IS1136 [14] : Se ha modificado los componentes tapon, collarin, contra y etiqueta por los de nueva imagen. El cambio debe efectuarse durante esta semana ya que el envasado es la semana que viene. Se deben destruir todos los componentes a excepción de:

TPN COR SM SEL BO R5675 que se seguirá consumiendo en la referencia 3288 / SE BT 1/3 4X6 UK 06.

ETI 033 SEL RET R5672 que se seguirá consumiendo en la referencia 3288 / SE BT 1/3 4X6 UK 06.






## Esquema de paletizado

	Código	Descripción
	1193	SELECTA CAJA 24 BOTEL 1/3 03

## Imágenes Productos

	Código	Descripción
--	--------	-------------

## Decoraciones Componentes

	Código	Descripción
	0209211	COL 033 SEL NR R9211
	0209212	ETI 033 SM SEL R9212
	0209213	CON 033 SM SEL R9213
	0209214	TPN COR SM SEL BO R9214
	0209215	CAJ 24X33 SM SEL A/B/L R9215

### Manipulación Exterior de las Referencias

Código	Descripción